

AAメンバーシップサーベイ2019

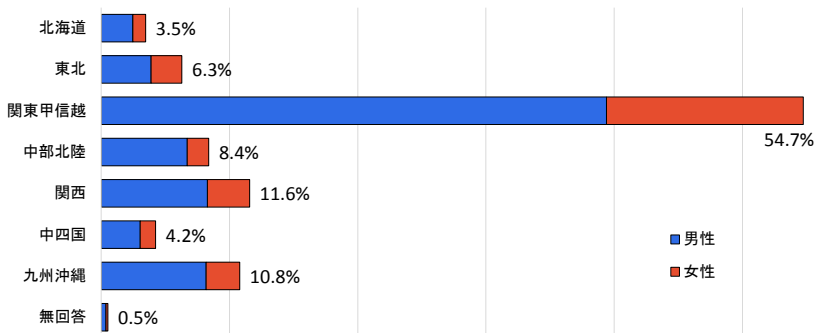
2019 Membership Survey

このサーベイ(調査)は、2019年6月から9月にかけて、日本のAAメンバーの協力を得て実施したものです。(総回答数:1,909名)今回で8回目になり前回は2016年に行われました。

日本のAAの傾向を知ることによって、AAメンバーはもとより、医療関係者や専門家のみならずのアルコールクへの関わりに、少しでもご活用いただけたらと思います。日頃のご理解とご協力に深く感謝いたします。

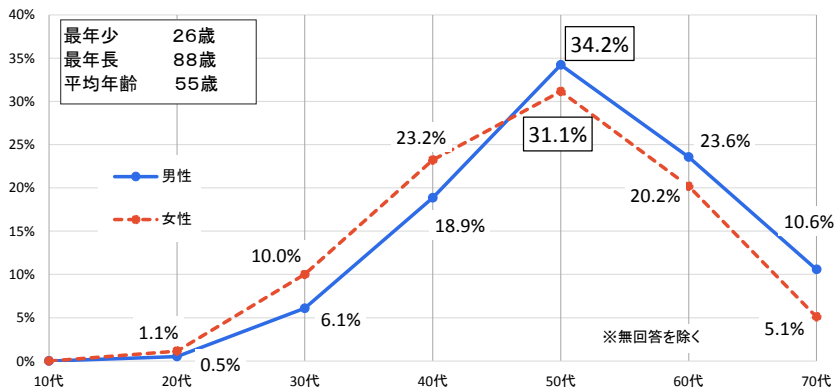
作成:AA日本常任理事会

1. 住んでいる地域



2. 性別 男性... 64.1% 女性... 24.6% 無回答... 11.3%

3. 年齢



※コメント

✓『1. 住んでいる地域』では全体の約1/2が関東甲信越地域、『2. 性別』では、2016年と比較すると、女性の割合が増加しています。全体のおよそ1/4が女性という傾向に変化はありません。

✓『3. 年齢』では全体の平均年齢が、2016年の53歳より2歳あがって、55歳になりました。

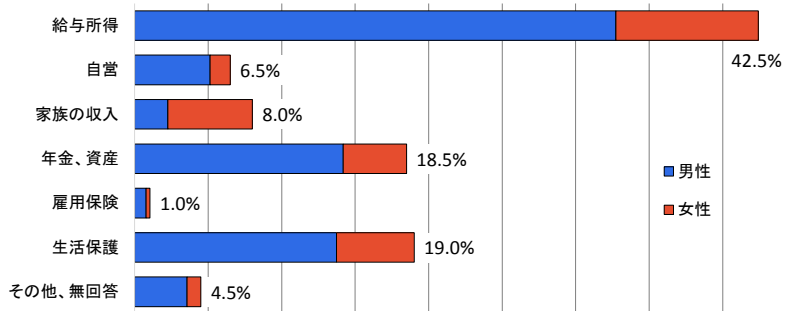
4. 暮らしの状況

| | |
|-----------|-------|
| 家族・同居人がいる | 53.2% |
| ひとり暮らし | 38.6% |
| 施設入所中 | 6.2% |
| その他、無回答 | 2.0% |

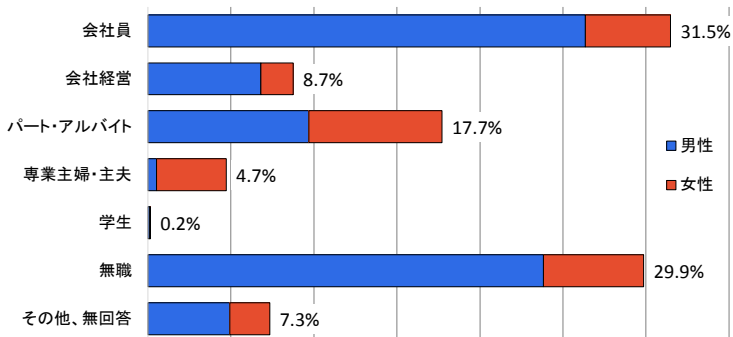
5. 婚姻の状況

| | | | |
|-----|-------|---------|-------|
| 既婚 | 36.5% | 死別 | 2.7% |
| 別居中 | 3.2% | 未婚 | 27.0% |
| 離婚 | 27.4% | その他、無回答 | 3.2% |

6. 現在の主な収入



7. 現在の仕事



※コメント

✓2016年に比べ『7. 現在の仕事』の「会社員」が増加、『6.現在の主な収入』の「給与所得」も増加しています。

✓これに合わせるように、2016年に比べ『7. 現在の仕事』の「無職」が、『6.現在の主な収入』の「生活保護」が減少しています。

10. ミーティングの参加回数/週

平均参加回数… 3.2 回/週 (週1回未満 6.7% 最高 21 回/週)

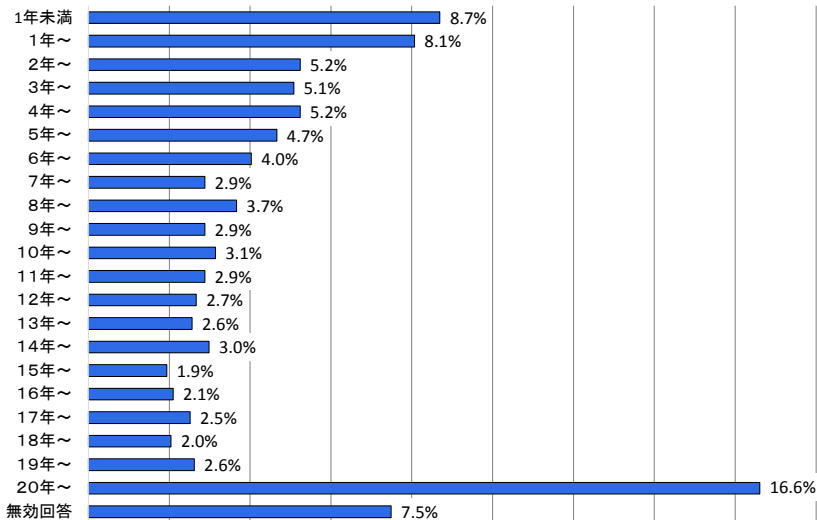
11. ミーティング会場までの所要時間

| | | | |
|-------|-------|------|------|
| 1時間未満 | 62.9% | 2時間～ | 1.6% |
| 1時間～ | 33.1% | 3時間～ | 0.1% |
| | | 無回答 | 2.3% |

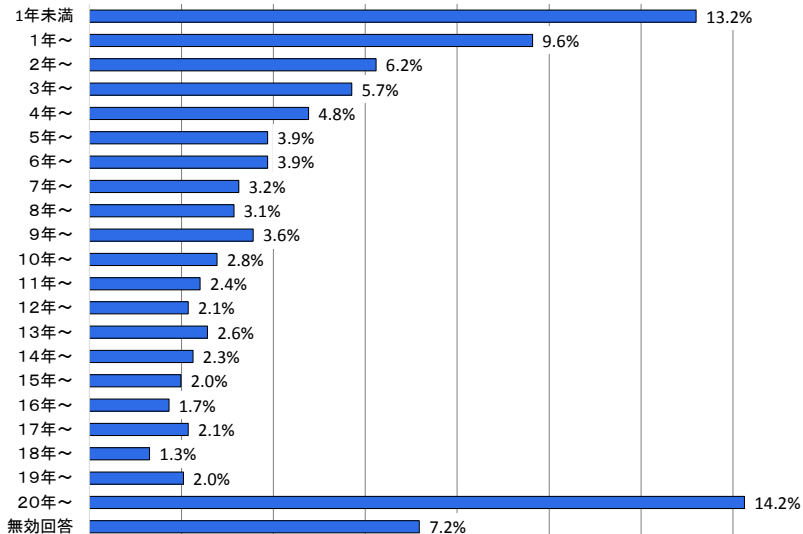
12. 主な交通手段

| | | | |
|------|-------|-----|------|
| 公共機関 | 45.5% | 徒歩 | 5.4% |
| 乗用車 | 33.3% | その他 | 3.8% |
| 自転車 | 11.0% | 無回答 | 1.0% |

8. 初めてAAミーティングに参加してから



9. お酒を飲まない期間

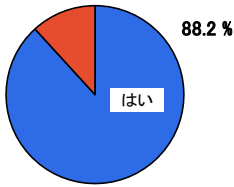


※コメント

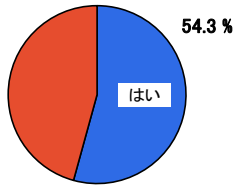
✓2016年のサーベイと同様に、『8. 初めてAAミーティングに参加してから』と『9. お酒を飲まない期間』はよく似た形をしており、時間と共にAAから離れて行く傾向に変わりはありません。

✓特に『9. お酒を飲まない期間』からは、7年を経過するとおおよそ半数がAAから離れていく傾向がわかります。

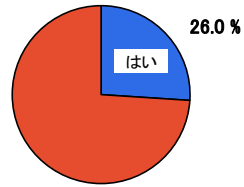
13. ホームグループを持っている



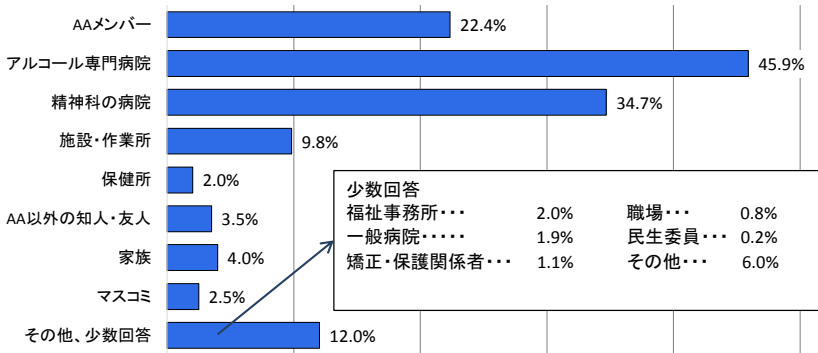
14. スポンサーを持っている



15. スポンサーがいる



16. AAを勧められた人や場所(複数選択あり)



※コメント

✓『13. ホームグループを持っている』『14. スポンサーを持っている』『15. スポンサーがいる』に大きな変化がありません。
 ✓また、『16. AAを勧められた人や場所』についても、2016年と比べ、大きな変化は見られませんでした。

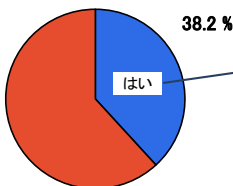
17. 専門治療を受けたことがある 88.6%

18. 専門治療を受けている 49.4%

19. 治療は重要な部分となっている 83.8%

20. アルコール以外にも問題がある

21. アルコール以外の問題(内訳)



| | |
|-------------|-------|
| 薬物依存症・・・ | 8.1% |
| 摂食障害・・・ | 6.1% |
| ギャンブル依存症・・・ | 6.6% |
| その他・・・ | 17.3% |
| 合計・・・ | 38.2% |

※合計比率で按分

